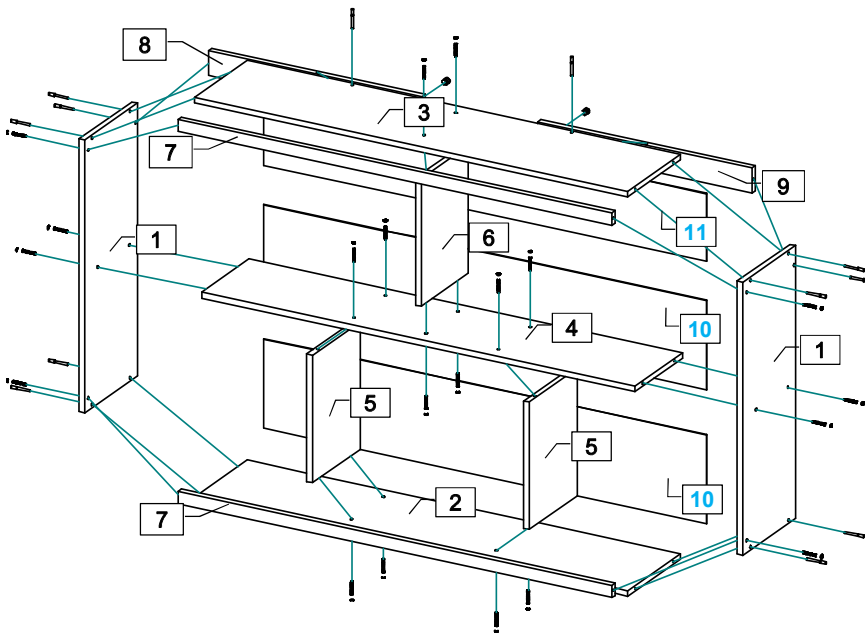
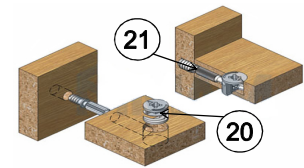


Полка для книг "Тони 7"

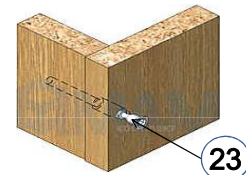
764 x 1248 x 270



*** Предприятие - изготовитель оставляет за собой право на внесение изменений в конструкторско - технологическую документацию, усовершенствование конструкции изделия и замену фурнитуры на аналогичную. Перед сборкой внимательно ознакомьтесь с данной инструкцией. Проверьте комплектность фурнитуры и разберите ее по назначению. Упаковку и прокладочный материал можно использовать в качестве подстилочного материала при сборке. Сборку производите на ровной поверхности. Подготовьте необходимые инструменты: плоскую и крестовую отвертки, дрель, рулетку.



Эксцентриковая стяжка



Евровинт 7 x 50

**Качество мебели зависит от качества сборки.
Рекомендуем доверять сборку специалистам!**

ПРАВИЛА И УСЛОВИЯ БЕЗОПАСНОЙ ЭКСПЛУАТАЦИИ.

1. Рекомендации по уходу за мебелью и ее эксплуатации

1.1 Помещение, в котором хранится или эксплуатируется мебель должно быть сухим с температурой воздуха не ниже +5С и не выше 40С. Необходимо предохранять поверхность изделия от механических повреждений. Допускается протирать поверхность сухой или влажной салфеткой без применения химических веществ.

2. Требования безопасности мебельной продукции при эксплуатации.

2.1 Использование мебельной продукции, выпущенной в обращение, должно осуществляться по назначению мебели, указанному в маркировке, инструкции по сборке, эксплуатации и уходу, а также (при необходимости) с учетом допустимых предельных нагрузок, указанных изготовителем.

2.2 Мебельная продукция, поставляемая в разобранном виде, должна собираться в соответствии с приложенной изготовителем инструкцией по сборке, включающей комплектовочную ведомость и схему монтажа.

2.3 При эксплуатации мебельной продукции необходимо исключить попадание воды и иных жидкостей на элементы изделий мебели, соприкасающихся с полом. При монтаже моек, раковин в изделиях мебели для кухонь, ванных комнат, лабораторной мебели должна быть предусмотрена их гидроизоляция в местах контакта с поверхностью корпуса изделия мебели.

2.4 При установке изделий мебели в непосредственной близости от нагревательных и отопительных приборов их поверхности во время эксплуатации должны быть защищены от нагрева. Температура нагрева элементов мебели не должна превышать +40С.

Комплектовочная ведомость на детали









№	Обозначение	Наименование	Размеры, мм.	Кол.	Материал	Пакет №
1	КН.НМ.21.20.00.01.00	Стенка вертикальная	764 x 266	2	ЛДСП 16,0мм.	1/1
2	КН.НМ.21.20.00.02.00	Стенка горизонтальная	1216 x 266	1	ЛДСП 16,0мм.	1/1
3	КН.НМ.21.20.00.03.00	Стенка горизонтальная	1216 x 266	1	ЛДСП 16,0мм.	1/1
4	КН.НМ.21.20.00.04.00	Стенка горизонтальная	1216 x 240	1	ЛДСП 16,0мм.	1/1
5	КН.НМ.21.20.00.05.00	Стенка вертикальная	357 x 240	2	ЛДСП 16,0мм.	1/1
6	КН.НМ.21.20.00.06.00	Стенка вертикальная	357 x 240	1	ЛДСП 16,0мм.	1/1
7	КН.НМ.21.20.00.07.00	Стенка вертикальная	1216 x 35	2	ЛДСП 16,0мм.	1/1
8	КН.НМ.21.20.00.08.00	Ребро жесткости	600 x 70	1	ЛДСП 16,0мм.	1/1
9	КН.НМ.21.20.00.09.00	Ребро жесткости	600 x 70	1	ЛДСП 16,0мм.	1/1
10	КН.НМ.21.20.00.10.00	Стенка задняя ДВПО	1243 x 250	2	ДВПО 4 мм	1/1
11	КН.НМ.21.20.00.11.00	Стенка задняя ДВПО	1243 x 188	1	ДВПО 4 мм	1/1
12	КН.НМ.21.20.00.12.00	Профиль	1216 x 36	2	МДФ 8,0мм.	1/1

Последовательность сборки:

Стенки вертикальные поз.5,6 соедините со стенками горизонтальными поз.2,3,4 с помощью евровинтов (поз.23). В стенки поз.8,9 установите подвески (поз.26). Стенки вертикальные поз.8,9 соедините со стенкой поз.6 при помощи эксцентриковой стяжки (поз.20,21), а затем притяните детали поз.8,9 к детали поз.3 при помощи евровинтов (поз.23). Соедините стенки вертикальные поз.1с остальной конструкцией при помощи евровинтов (поз.23). Закрепите планки поз.7 с помощью евровинтов (поз.23).

Установите ДВПО поз.10,11 при помощи шурупов (поз.32) предварительно соединив профилем (поз.27,28,29). Наклейте при помощи двухстороннего скотча (поз.31) профиль поз.12. на панель поз.7, предварительно очистив поверхность. Установите заглушки (поз.22,24).

Комплектовочная ведомость на фурнитуру

№	Наименование	Кол.
	20 Эксцентрик	2
	21 Шток эксцентрика двойной	1
	22 Заглушка для эксцентрика	2
	23 Евровинт 7 x 50	32
	24 Заглушка для евровинта	32
	25 Ключ для евровинта	1
	26 Подвеска скрытая с регулировкой черная d35мм	2
	27 Профиль соединительный белый L=389 мм	1
	28 Профиль соединительный белый L=396 мм	2
	29 Профиль соединительный белый L=599 мм	2
	30 Стяжка межсекционная 27мм	4
	31 Скотч двухсторонний	8
	32 Шуруп 3 * 16	60

ГАРАНТИЙНЫЙ ТАЛОН

Изготовитель гарантирует соответствие мебели требованиям ГОСТ 16371-2014 "Мебель. Общие технические условия." и ТР ТС 025/2012 "О безопасности мебельной продукции." при соблюдении условий транспортирования, хранения, сборки и эксплуатации. В течении действия гарантийного срока изготовитель рассматривает претензии потребителей по качеству мебели и производит ремонт или замену деталей изделия.

Гарантийный срок эксплуатации : мебель бытовая - 24 месяца, мебель для сидения и лежания - 18 месяцев, мебель детская - 18 месяцев, мебель детская для сидения и лежания - 12 месяцев. Гарантийный срок при розничной продаже через торговую сеть исчисляется со дня продажи мебели.

Условия гарантии.

Претензии по некомплектности фурнитуры принимаются с предъявлением инструкции по сборке и гарантийным талоном (копия).

Претензии по качеству деталей принимаются с предъявлением этикетки от упаковки.

Все гарантийные работы производятся только при предъявлении настоящего гарантийного талона.

СВИДЕТЕЛЬСТВО О ПРИЕМКЕ. ЗАКАЗ №

Мебель соответствует ТРТС 025/2012, ГОСТ 16371-2014 и признана годной к эксплуатации.

Дата выпуска изделия _____

Дата реализации _____

С условиями гарантийного обслуживания ознакомлен _____

Талон сохранять в течении гарантийного срока.

(подпись покупателя)

Срок службы изделия 10 лет.

Претензии принимаются по адресу:

606400 Российская Федерация, Нижегородская обл., г.Балахна, ул. Челюскинцев, д. 27.

WEB-адрес: www.olmeko.ru Тел./факс: 8(83144)6-67-77

